

第7回日本工業大学 マイクロロボコン高校生大会

-N.I.T. μ -ROBOCON 2013-



第7回日本工業大学マイクロロボットコンテスト高校生大会

— N.I.T. μROBOCON 2013 —

式次第

生徒集合日時：平成25年9月7日（土） 9時15分

生徒集合場所：日本工業大学体育館

主催：日本工業大学

後援：埼玉県教育委員会、（公益社団法人）全国工業高等学校長協会

開会式・閉会式次第

◎ 開会式次第（10時15分から10時45分）

開式の辞	工業教育研究所	教授	渡辺	勉
優勝旗返還	長野県飯田 OIDE 長姫高等学校			
主催者挨拶	日本工業大学	学長	波多野	純
来賓挨拶	埼玉県工業高等学校長会会長	埼玉県立大宮工業高等学校長	岩崎	利信様
	公益社団法人 全国工業高等学校長協会	事務局長	木暮	守雄様
来賓紹介	工業教育研究所長	教授	原田	昭
	埼玉県立総合教育センター 情報教育推進担当	指導主事	小泉	学様
	埼玉県工業高等学校長会会長	埼玉県立大宮工業高等学校 校長	岩崎	利信様
	公益社団法人 全国工業高等学校長協会	事務局長	木暮	守雄様
実行委員長ルール説明		実行委員長	櫛橋	康博
審査委員紹介		実行委員長	櫛橋	康博
選手宣誓	長野県飯田 OIDE 長姫高等学校			
閉式の辞	工業教育研究所	教授	渡辺	勉

◎ 閉会式次第（13時50分から14時20分）

開式の辞	工業教育研究所	教授	渡辺	勉
成績発表	埼玉県立大宮工業高等学校	校長	岩崎	利信様
表彰	日本工業大学	学長	波多野	純
講評	埼玉県立総合教育センター 情報教育推進担当	指導主事	小泉	学様
閉式の辞	工業教育研究所	教授	渡辺	勉

趣旨

ナノ・マイクロテクノロジー分野の進展により機械を構成するセンサ、アクチュエータ等の機械要素が微小化されている中、それらを統合したマイクロ機械システムの研究開発は医療・福祉、家電・情報機器などの分野で盛んに応用されています。本ロボットコンテストは、マイクロメカニズムの実用領域への応用と、近年見られる各種ロボットコンテストを融合すると同時に、ただ速さを競うだけではなく省資源を見据えたものづくり教育を目的として、高校生の創造性をさらに刺激する新たなロボットコンテストを目指します。

開催スケジュール

- 9：15 *競技者受付開始（※場合により9：00以降の受け付け開始もあり）
*レギュレーションチェック受付開始
- 10：00 *競技者受付終了
- 10：10 *レギュレーションチェック受付終了
- 10：15 *開会式
- 10：45 *エキスパート部門予選競技開始 ベスト8決定
*ノビス部門競技開始 1～4位決定
- 11：45 *昼食
*特別賞の審査を希望されるマイクロライントレーサは、事前申込書に記載の部門の展示スペースにマイクロライントレーサを展示するようお願い致します（ただし、決勝トーナメント進出決定したマイクロライントレーサに関しては展示しなくても結構です）
- 13：00 *エキスパート部門決勝トーナメント戦&3位決定戦開始
- 13：30 *審査
- 13：50 *表彰+閉会式
- 14：20 *解散

*解散後に受賞者の記念写真撮影を予定していますので、受賞者の方は会場にそのままお残り下さい。

マイクロライトレースロボット競技 「競技規定」

この競技規定は、財団法人ニューテクノロジー振興財団マイクロマウス委員会によって制定された「ロボットレース競技規定」に準拠している。ただし、i) 参加者に関する規定、ii) 寸法や決勝トーナメントの運営方法に関する規定、等に関しては大幅な規定の変更を行っている。

さらに、第7回大会（2013年）からは、「ノビス部門」を新たに設置した。

1. マイクロライトレースロボット競技とは

マイクロライトレースロボット競技とは、マイクロロボットに定められた周回コースを走行させて、1周の周回走行時間（ラップタイム）を競う競技である。この競技に出場するマイクロロボットをマイクロライトレーサ（図1）と呼ぶ。



図1 マイクロライトレーサ

2. 参加者規定

- 2-1 参加者とはマイクロライトレーサを製作した「製作者」および本コンテストにてマイクロライトレーサを操作する「操作者」のことであり、原則「製作者」と「操作者」とは同一人物とする。
- 2-2 参加者は学校教育法第1条に規定する高等学校（中等教育学校の後期課程を含む）に在籍する生徒であること。
- 2-3 本コンテストに登録できる製作者はマイクロライトレーサ1台に対して1名とする。ただし、1名の製作者が複数台のマイクロライトレーサに登録することができる。
- 2-4 原則製作者と操作者とは同一人物とするが、遠隔地から参加するため製作者が開催地まで来られない、急病等で参加が困難になった、等々の理由により製作者と操作者が同一にできない場合、特別にこれを認める。
ただし、その場合は、当日の受付時に変更の理由とともに申請しなければならない。また、受付完了後の操作者の変更は認めない。
- 2-5 コンテストにおける各種表彰や公式記録はマイクロライトレーサ名・高校名および製作者名で行われる。

3. マイクロライトレーサの機体に関する規定

- 3-1 マイクロライトレーサは自律型でなければならない。スタート・ゴールの操作を除き、有線、無線を問わず外部からの一切の操作を行ってはならない。
- 3-2 マイクロライトレーサは、競技中に操作者により、ハードウェアおよびソフトウェアの追加、取り外し、交換、変更を受けてはならない。ただし、軽微な修理・調整は許される。
- 3-3 マイクロライトレーサ本体の大きさは1インチ角つまり、全長 25.4mm、全幅 25.4mm、全高 25.4mm 以内（図2）とする。ただし、競技規定3-4で定めるセンサ部、および、同3-5で定める電源に関してはこの限りではない。また、キット廃止に伴い自作の困難さを考慮し、本大会ではサイズが規定より3mm長くなることを認める。
- 3-4 マイクロライトレーサのセンサ部は、センサ回路およびその支持構造物のみとし、その他の機能を付加してはならない。大きさや重量の制限は特に設けないが、マイクロライトレー

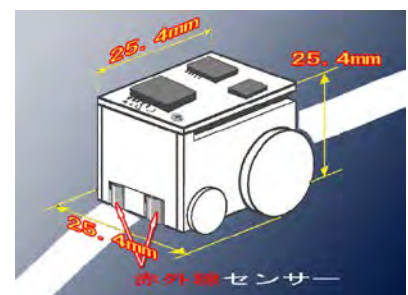


図2 マイクロライトレーサ本体の大きさ

サ本体に比べて著しく逸脱のある場合は、この限りでない。また、センサ部に許される回路構成は、

- 1) 電源供給用の電源線およびグランド線
- 2) センサ本体制御のための制御線や抵抗など、
- 3) センサからのセンシング情報を伝達するための信号線

以外は認めない。

3-5 マイクロライトレーサの電源として、これまで使い捨てのボタン電池等の1次電池の使用を認めてきた。しかしながら、環境への負荷の軽減や省エネルギー化に対応できるエンジニア育成にも対応するため、第6回大会からは1次電池の使用を禁止することとした。その代替として、2次電池を使用することとする。コストや充電の簡便性、教育的効果を鑑み、2次電池として耐圧約5[V]、静電容量5[F]の電気二重層コンデンサ（スーパーキャパシタ）の使用を推奨する。なお、これら2次電池のサイズや搭載の難しさを考慮し、電源部は、マイクロライトレーサ本体の大きさの制限を受けないこととする。ただし、電源部は次の要件を満たさなければならない。

- 1) 電源部は、2次電池、電源ライン、グランドライン、ならびにそれらを支持する構造部材で構成される
- 2) 電源用のコネクタ、スイッチを含んでも良い
- 3) 電源部は、直接コースに触れてはならない
- 4) 電源部を搭載した状態で、マイクロライトレーサの大きさは、全長50mm、全幅50mm、全高50mm以内であり、ゲートを通過できること。

4. コースに関する規定

4-1 コースはMCマット合成紙（セイコーエプソン株式会社製 MCSP24R10N）を使用し、走行面は黒色、コースは幅5mmの白色のラインで示される。大会には大型のインクジェットプリンタを用いて上記黒色走行面および白線コースを印刷したA2版以上のMCマット合成紙を使用する。

4-2 コースは直線と円弧の組み合わせにより構成された連続した周回コースであり、円弧の曲率半径は20mm以上とする。

4-3 コースの長さは、1周10m以下とする。

4-4 スタートラインおよびゴールラインは周回コース直線部分に存在し、ゴールラインはスタートラインの後方100mmとする。コースの進行方向右側のスタートラインおよびゴールライン上にはスタートマーカーおよびゴールマーカーが白色で示されている。スタートラインおよびゴールライン上にはスタートゲートおよびゴールゲートが置かれている。各ゲートの内のは幅50mm、高さ50mmとする。ゲート間をスタート・ゴールエリアと呼ぶ。（図3、4、5参照）

4-5 スタートライン、ゴールラインの前後25mmは、直線コースとする。

4-6 コースの曲率が変わる地点には、進行方向左側の定められた位置（図6参照）にコーナーマーカーが白色で示されている。

4-7 コースの走行面は水平とする。

4-8 スタート・ゴールエリアには自動計時装置が置かれる。自動計時装置は赤外線センサを2個搭載しており、スタートライン上に1個、ゴールライン上に1個が配置されている。自動計時装置の寸法や設置位置、赤外線センサの設置位置などに関する詳細を図7に示す。なお、赤外線センサの設置高さは10mmである。

4-9 決勝トーナメントにおいて、コースは以下の条件の交差点を有することがある(図8参照)。

- 1) 交差の角度は 90 度とする。
- 2) 交差点の前後のコースは 25mm 以上の長さの直線とする。

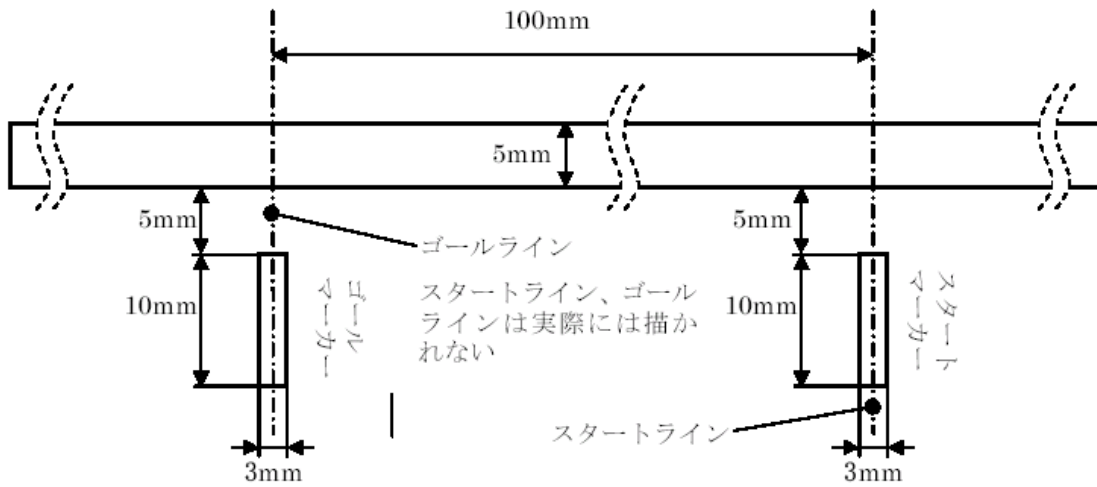


図3 コースの概要およびスタートマーカー、ゴールマーカーの形状

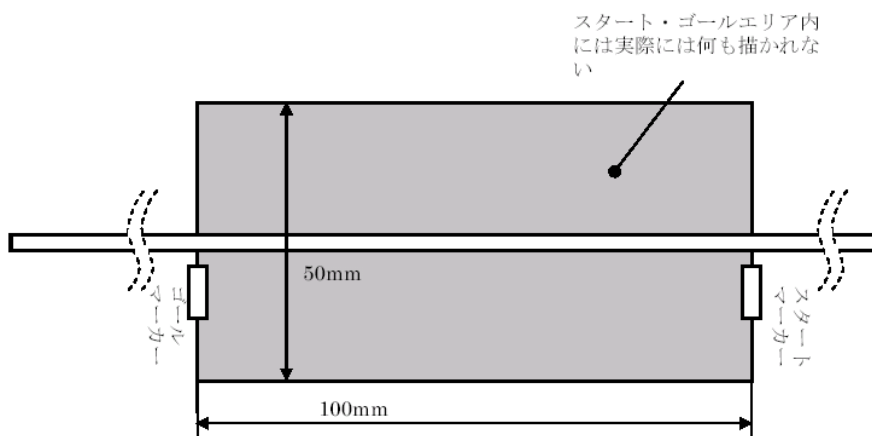


図4 スタート・ゴールエリアの形状

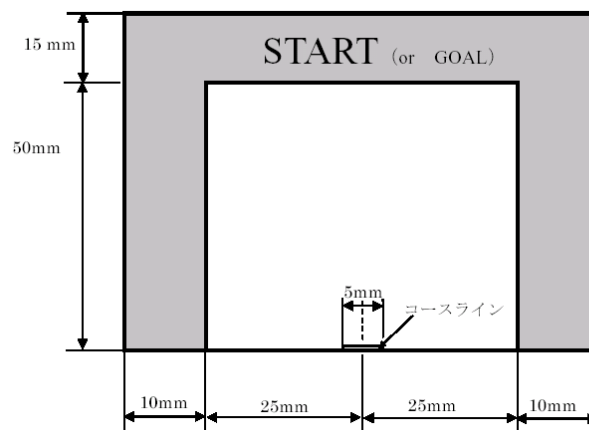


図5 スタートゲートおよびゴールゲートの形状

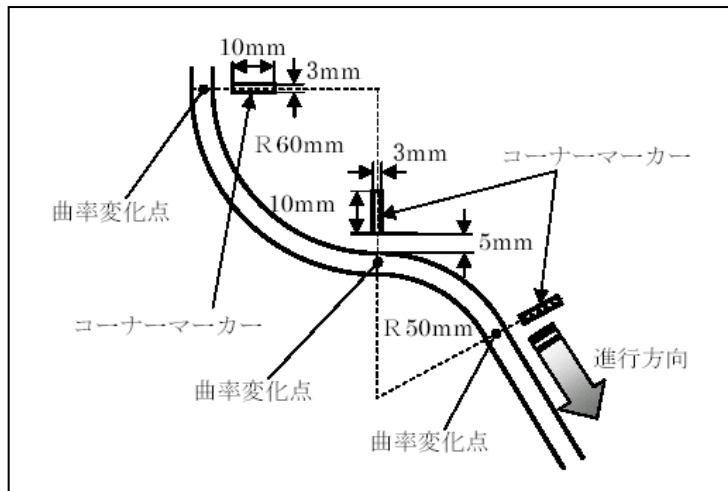


図6 コース円弧部分、コーナーマーカーの形状

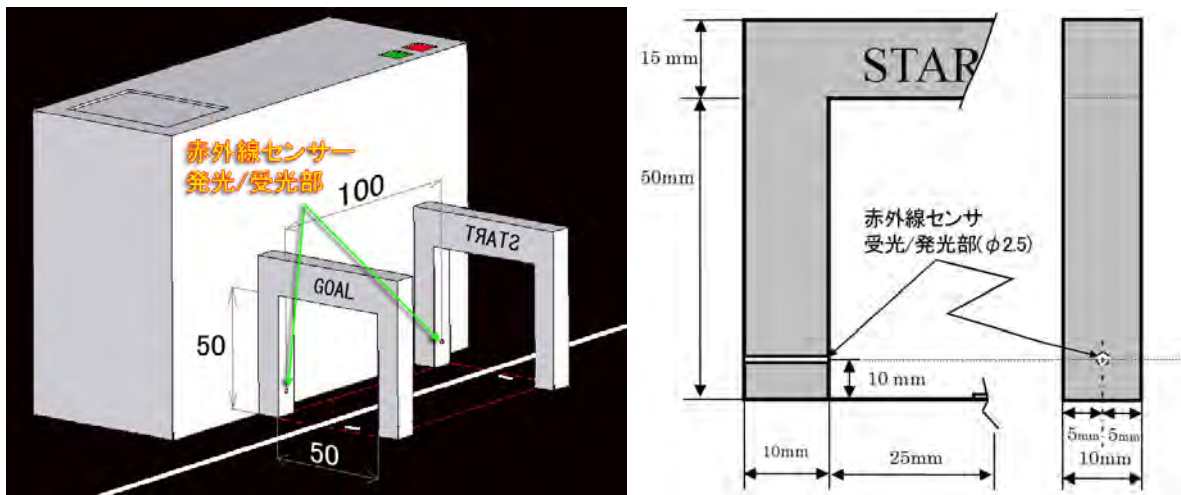


図7 自動計時装置（高さ10mmの赤外線を遮断して「通過」を判定）

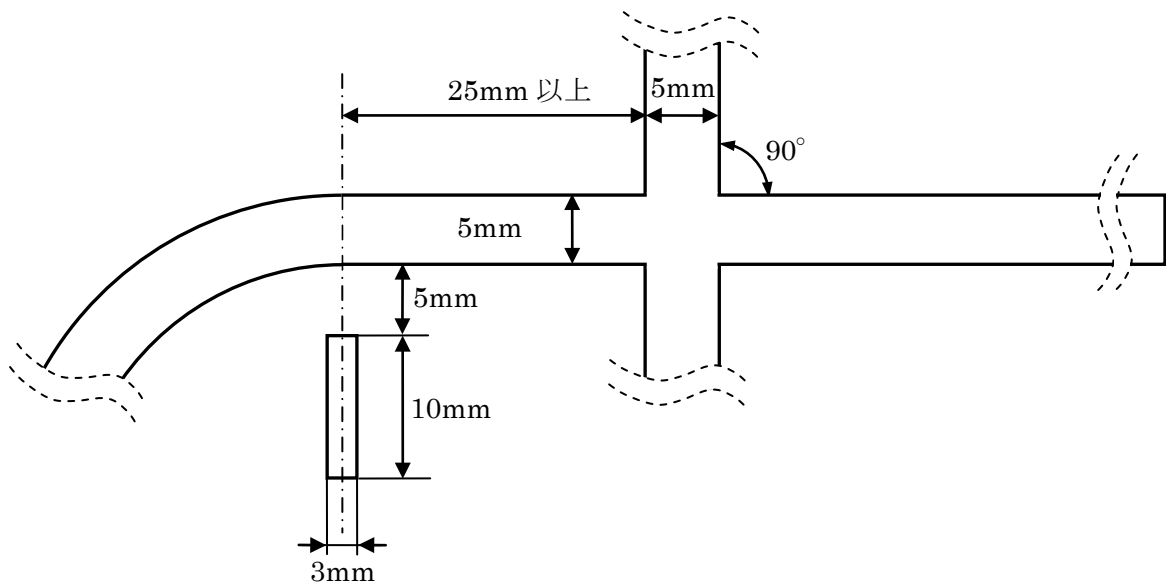


図8 交差点

5. 競技に関する規定

回数を重ね、技術レベルの差が大きく開いている現状に鑑み、より多くの初心者にも参加の機会を増やすべく、第7回大会から2つの部門に分けて競技を実施することとする。従来の競技形式で実施する部門を「エキスパート部門」と呼び、初心者を対象とした部門を「ノビス部門」と呼ぶこととする。ノビス部門の競技に関する規定は、「ノビス部門競技運営規定」に別途定める。

「エキスパート部門」競技については次に準ずる。

- 5-1 予選においては、マイクロライトレーサがコースを1周するのに要した最短の時間をそのマイクロライトレーサの周回走行時間として記録する。
- 5-2 マイクロライトレーサの操作者は1名のみとする。ただし、競技中に軽微な修理・調整が必要となった場合には、コース脇で操作者以外の者からサポートを受けることができる。
- 5-3 コースが公開された後でコースに関する情報をマイクロライトレーサに入力してはならない。また競技中にスイッチ操作等で、コースに関する情報を修正、あるいは部分的に消去することはできない。
- 5-4 周回走行時間の測定は、スタートゲートに取り付けられた赤外線センサに反応があった時点から計時を始め、ゴールゲートに取り付けられた赤外線センサに反応があった時点で計時を終える。
- 5-5 操作者はスタート・ゴールエリア内であれば、マイクロライトレーサをどこからスタートさせてもよいが、マイクロライトレーサの一部がスタート・ゴールエリア内から出てはいけぬ。また、操作者はスタートの合図があるまで、マイクロライトレーサのスタート操作を行ってはいけぬ。マイクロライトレーサは周回走行後、スタート・ゴールエリア内に自動または手動で停止させなければならない。

<補足1>

操作者が審判のスタート合図がないままマイクロライトレーサのスタート操作を行った場合：

操作者はスタート準備が完了次第、審判に合図を送り（手を上げる、声をかけるなど）、審判のスタート合図を待ってからスタート操作を行うこと。スタート合図を待たずスタートさせた場合、審判は直ちに走行中止を宣言し、マイクロライトレーサの再スタートを命じる。この走行は1回の周回走行とみなされ、記録はコースアウトと同様に「走行中止」となる。

<補足2>

マイクロライトレーサが周回走行後、スタート・ゴールエリア内で自動停止せず、または操作者も停止させないで、そのまま走行を続けた場合：

スタートライン上に設置された赤外線センサに反応があると周回走行時間がリセットされる。したがって、ゴールライン通過後に停止することなく次の周回走行に入る場合、前の周回走行時間が消去される恐れがあるが、この場合は記録なしとする。

- 5-6 操作者には3分間の持ち時間が与えられ、この間5周までの走行をさせることができる。審判が競技開始を宣言した時点から持ち時間の計時を始め、競技開始の宣言後にマイクロライトレーサの調整や充電を行っている間も計時を続行する。

<補足>

持ち時間3分間の計時を開始するタイミングなど：

審判が操作者を呼び出し、競技開始を宣言したときに計時が開始される。コンテストの円滑運営のため、センサの感度調整などの時間は競技時間に含む。また、マイクロライトレーサの自立性を高める意図や事前にコースを非公開としている関係もあり、コースの状況確認を行うための時間は与えられない。

- 5-7 走行は毎回コース上に定められたスタート・ゴールエリア内より指定された方向に対して開始するものとする。
- 5-8 決勝トーナメントにおける交差点は、直進して通過するものとする。
- 5-9 マイクロライトレーサが周回走行中にコースアウトした場合、もしくは2秒以上停止した場合、その周回走行が終了したものとする。
- 5-10 操作者は審判の指示、または走行中止の許可がない限りスタート・ゴールエリア以外を走行中のマイクロライトレーサに触れてはならない。審判は、マイクロライトレーサが走行不能とな

った場合、走行中止の申し出を認める。

<補足>

マイクロライントレーサの走行中止：

競技規定5-8に示すように、マイクロライントレーサが周回走行中に2秒以上停止した場合、審判は走行不能と判断し、走行中止を宣言する。さらに、マイクロライントレーサが明らかに操作者が意図しない動作（その場で回転を始める、前進後退を小刻みに繰り返しほとんど進まない等）を行った場合、操作者の申し出で審判は走行中止の申し出を受け、走行中止を宣言する。この走行は1回の周回走行と数え、記録はコースアウトと同様「走行中止」となる。

- 5-11 走行中のマイクロライントレーサ本体もしくはセンサ部がライン上から完全に離れた場合コースアウトとみなす。
- 5-12 競技場の照明、温度、湿度は通常の室内環境とする。照明の調整に関する申し出は受け付けられない。
- 5-13 競技委員長は必要と認めた場合、操作者に対してマイクロライントレーサについての説明を求められることができる。また、競技委員長の判断で走行の中止、または失格の宣言その他必要な措置を講ずることができる。
- 5-14 決勝トーナメントの運営方法等に関しては、別途定める。

[注意]

- 1. 競技中にプログラムのローディングおよびROMやコントローラチップの交換を行ってはならない。また、競技中にマイクロライントレーサを、本体とは独立した開発装置やコンソールボックスと接続して、プログラムの実行に関する指示を与えることも禁止する。
- 2. 競技中の走行と走行の合間に充電することができる。ただし、競技中はいかなる理由があってもインサーキットプログラマやデバッガを接続することはできない。
- 2. スタート操作の後、スタートラインに達せず停止した場合もしくはコースアウトした場合は、1回の走行とみなす。
- 3. コースは、曲率の変化する円弧が連続する場合もある。（図6参照）
- 4. 走行面のグリップなど競技コースについての申し出は受け付けない。
- 5. 周回走行時間の計測に何らかの異常が認められた場合、審判の判断によりその周回の計時データを無効とし、走行のやり直しを指示する。ただし、<5-5 補足2>に該当しない場合に限る。

マイクロライトレースロボット競技 「決勝トーナメント運営規定」

周回走行時間の上位8名は、以下に示す規定によって運営される決勝トーナメントに出場し、その成績によって最終的な順位を決定する。

1. 組み合わせ

決勝トーナメントの組み合わせは、1次予選と2次予選の周回走行時間等を考慮して、マイクロロボコン高校生大会実行委員会が決定する。組み合わせやトーナメント表等は、決勝トーナメント開始までに全出場者に適宜通知する。

2. 台数の制限

決勝トーナメントにおいては、1操作者について1台のみが参加できるものとする。同一の操作者によるマイクロライトレースが上位8位に複数台入った場合、操作者はその中から1台を選択しなければならない。これにより決勝トーナメント参加台数が減少した場合は、成績の良い順に繰り上げて、8名の操作者と8台のマイクロライトレースを決定する。

3. 決勝トーナメントの運営

- 3-1 決勝トーナメントは2台の競技台（Aレーン、Bレーン）を用いて1戦ずつ進行される。1回戦、2回戦（準決勝）、3回戦（決勝）では全て異なるコースが用いられ、トーナメントが進むにつれてコースの難易度が徐々に高くなっていく。
- 3-2 競技は、2台のマイクロライトレースによる競走形式で行われ、コースを1周のみ走行させたときの先着機を勝者とする。
- 3-3 決勝トーナメント出場の全操作者はコース発表前にマイクロライトレースを持参のうえ、ステージ上に集合し、決勝トーナメント終了までステージ上に留まるものとする。ステージ登壇前であれば、プログラムの変更を行ってもよいが、登壇後は改変禁止とする。登壇後は電池交換を含む軽微な修理を行うことは可能であるが、PICの交換は認めない。その際、操作者以外の者からサポートを受けることは可能とする。
- 3-4 あらかじめ通知されたトーナメント表に従って審判が呼び出しを行う。呼び出しを受けた操作者は直ちに指定の競技台に向かい、マイクロライトレースの準備を行う。審判の呼び出しに応じない操作者のマイクロライトレースは不戦敗とする。
- 3-5 両操作者の準備終了を確認次第インタビュアーはマイクロライトレースの説明を求める。マイクロライトレースの工夫点などを簡潔明瞭に説明する。両操作者のインタビュー終了時点で審判がマイクロライトレースの最終準備を指示するので、それまでは自分のマイクロライトレースに触れてはならない。最終準備に与えられる時間は1分以内とし、準備が完了した時点で審判に合図（声をかける・手を挙げるなど）をする。競技開始は審判が準備を指示してから1分後か、両操作者が準備完了の合図を審判に送った時点の早い方とする。
- 3-6 審判は、競技開始時間になると「これより競技を開始します」と宣言し、「位置について下さい」とマイクロライトレースのスタート操作を促す。審判は両操作者が競技台についたのを確認すると直ちに「用意、スタート！」とスタートの合図を出す。フライングをした場合は再スタートを命じられる。
- 3-7 「マイクロライトレースロボット競技 競技規定」に定める「コースアウト」をした場合は審判が「コースアウト」を指示するので、スタート・ゴールエリアから再スタートしなければならない。また、操作者は審判の指示、または走行中止の許可がない限りスタート・ゴールエリア以外を

走行中のマイクロライトレーサに触れてはならない。

3-8 2台のマイクロライトレーサがともにスタート後3分以内に1周できなかった場合は2分間延長し、先着機を勝者とする。スタート後5分以内に両者ともに1周できなかった場合は、よりゴールに近づいた方を勝者とする。

マイクロライトレースロボット 「ノビス部門競技運営規定」

1. ノビス部門設置のねらいと概要

- 1-1 回を重ねるごとに技術と経験を積み重ねた高校と参加して間もない高校との格差が広がっている。大会として技術的に高いレベルを目指すことと、初めての参加でも次につながる結果を残せるような運用体制との両立を図ることが期待されている。そのため、従来の競技を「エキスパート部門競技」として実施するとともに、新規参入校や実行員会が設計したエントリーマシンでの参加校については難易度の低いコースによる「ノビス部門競技」を実施する。

2. 参加者規定

- 2-1 「運営規程」に準ずる

3. マイクロライトレーサの機体に関する規定

- 3-1 「運営規程」に準ずる

4. コースに関する規定

- 4-1 ノビス部門においては、コースの難易度をおさえるため、エキスパート部門とは次のような相違がある。それ以外については、原則、「運営規程」に準ずる。
- (1) 交差点は設置しない
 - (2) コーナーマーカーは設置しない（スタートマーカー、ゴールマーカーは設置する）
 - (3) コースの曲率半径は 50mm 以上とする

5. ノビス部門競技に関する規定

- 5-1 ノビス部門競技は、「運営規程」の予選に準じ、マイクロライトレーサがコースを1周するのに要した最短の時間をそのマイクロライトレーサの周回走行時間として記録し、そのベストラップで順位を決定する。

1. 受付

マイクロライントレーサの参加者は、大会会場に到着後直ちに参加者受付（会場案内図を参照）で受付を済ませること。受付時には、高等学校名・製作者・ロボット名を告げ、大会要綱（この冊子）・マイクロライントレーサに貼付するゼッケン（ゼッケン番号を印刷した6mm幅のシール）・ネームタグ（ゼッケン番号やレギュレーションチェック欄が記載）・特別賞自己申告用紙などを受け取ること。製作者と操作者が異なる場合は、理由（遠隔地から参加するため製作者が開催地まで来られない、急病等で参加が困難になった、等々）と共に受付に申請する。なお、ゼッケンおよびネームタグはマイクロライントレーサ1台につき1セット用意されているので、1人で複数台のマイクロライントレーサを登録している参加者は、全マイクロライントレーサのゼッケンおよびネームタグを受け取ること。参加者受付は、9時15分から開始し10時に終了する。

2. レギュレーションチェック（資格検査）

受付を済ませた操作者は、競技会場またはリペアエリア（会場案内図を参照）にて荷解きし、マイクロライントレーサの目立つ位置にゼッケンを貼り、レギュレーションチェックを受けること。ここでは寸法チェックと機能チェックを行い、両方とも合格しなければ1次予選に出場できない。レギュレーションチェック会場は大会要綱（この冊子）の会場案内図に記載されている。レギュレーションチェックは、9時15分から10時10分まで受け付けるが、受付終了間際は混雑が予想されるため、余裕をもって受けること。なお、特別賞＜技術賞（他にない工学的な工夫を施した・例：キットを使わずオリジナルロボットを作製した・例：電源回路を工夫した）、エコロジー賞（省資源や省エネルギーなど環境に配慮した工夫をした）、デザイン賞（独創的なデザインを施した）＞を申請する場合は、特別賞自己申告用紙も提出すること。特別賞を申請した参加者はレギュレーションチェック時に申告内容の確認（「軽量化に力を注いだ」→重量の測定、「自動停止を行う」→自動停止の実演、など）も同時に受けること。

レギュレーションチェックに合格したマイクロライントレーサについては、ネームタグの所定欄に合格印を押印する。押印後はロボットに軽微な修理を行う以外、改造などは許されないので注意されたい。軽微な修理などはリペアエリア（下記2-4項および会場案内図を参照）などを使用してよい。なお、ソフトウェアに関しては、予選や決勝戦などに応じてソフトウェアを変更してもよい。ただし、コース発表後は改変禁止とする。

2-1 寸法チェック

センサ部および電源部以外の機体が1インチ（25.4mm）角に収まっているか、ノギスを用いてチェックする。多少の誤差（今大会では3mm以内）は許容するが、極力規定寸法に収まるように製作すること。なお、自動計時装置のゲート開口部が50mm×50mmであるので、電源部、センサ一部がそれを超えてはならない。

2-2 機能チェック

直線コース（カーブのないチェック用コースを別途用意する）を1分以内に10cm以上進めるかチェックする。制限時間を超えたり、コースアウトしたりした場合は不合格となる。

2-3 検査回数

レギュレーションチェックで不合格となった場合、リペアエリアなどで修理を行った後、改めてレギュレーションチェックを受けることができる。ただし、チェック回数は時間の関係上3回までとする。3回目のチェックでも不合格となった場合は、リタイアとみなし予選に参加することができない。

2-4 リペアエリア

本コンテストでは、競技会場と同じフロアにリペアエリアを設置しており、競技直前での軽微な

修理などを行うことが可能である。リペアエリアは、100 V電源用のテーブルタップと養生用のマットが用意されている。場所については、会場案内図を参照されたい。

3. 写真撮影

レギュレーションチェックに合格したマイクロライトレーサに対しては、記録保存のため写真撮影を行う。あらかじめご了解いただきたい。撮影場所については、係員の指示に従うこと。

4. エキスパート部門競技 予選

開会式終了後、予選の会場設営が完了次第、開始する。予選は最大12台の競技台（Aレーン～Lレーン）にて同時進行される。競技は、マイクロライトレーサに対してあらかじめ個別に決められたグループ（レーン）・順番（参加者リストを参照）に沿って進行される。操作者の待機場所と順路は、会場案内図に破線で示されている。予選の進行中は、随時係員によって操作者の呼び出しが行われる。案内に従い、「リペアエリア」→「待機エリア」→「競技エリア」へと順次移動して競技を行う。競技の順番が回ってきた時に操作者不在の場合、該当するマイクロライトレーサは失格となるので、十分に注意されたい。

予選では、記録タイムの速い順に上位機が勝ち残る絶対評価方法を採用し、上位8台を選出する。ただし、1操作者について1台のみが参加できるものとする。同一の操作者によるマイクロライトレーサが上位8位に複数台入った場合、操作者はその中から1台を選択しなければならない。これにより決勝トーナメント参加台数が減少した場合は、成績の良い順に繰り上げて、8名の操作者と8台のマイクロライトレーサを決定する。

なお、決勝トーナメントのための修理などは、リペアエリアを利用してよい。

5. エキスパート部門競技 特別賞審査

審査委員により、昼食時（11時45分から13時00分まで）に特別賞の審査が行われる。レギュレーションチェック時に特別賞を申請した参加者は、当該マイクロライトレーサを申込書に記載の展示スペースに展示する。ただし、決勝トーナメントに進出が決定したマイクロライトレーサに関しては、整備などの都合を考慮し、展示しなくても良い。

6. エキスパート部門競技 決勝トーナメント

予選を終えて昼休み終了後、決勝トーナメントを開始する。決勝トーナメントの組合せはマイクロロボコン高校生大会実行委員会が、決勝トーナメントまでの周回走行時間記録などを考慮して決定する。組み合わせやトーナメント表などは決勝トーナメント開始までに全出場者に適宜通知する。決勝トーナメントは、2台の競技台（Aレーン、Bレーン）を用いて1戦ずつ進行される。1回戦、2回戦（準決勝）、3回戦（決勝）では全て異なるコースを用い、トーナメントが進むにつれてコースの難易度が徐々に高くなっていく。また、2台のマイクロライトレーサによる競走形式で競技を行い、コースを1周のみ走行させたときの先着機を勝者とする。両者が時間内にゴールできなかった場合には、ゴールに近い方を勝者とする。なお、決勝トーナメントの全競技者はコース発表前にロボットを持参のうえ、ステージ上に集合し、決勝トーナメント終了までステージ上に留まるものとする。ステージ登壇前であれば、プログラムの変更を行っても良いが、登壇後は改変禁止とする。登壇後は電池交換を含む軽微な修理を行う事は可能であるが、マイコンチップの交換は認めない。その際、操作者以外の者からサポートを受けることは可能とするが、この者はステージに上がることはできない。その他、決勝トーナメントの競技に必要な事項は、別途、「マイクロライトレースロボット競技 決勝トーナメント運営規定」に詳しく規定する。

7. ノビス部門競技

開会式終了後、会場設営が完了次第、「エキスパート部門競技 予選」と並行して開始する。最大6台の競技台（Pレーン～Uレーンなど）にて同時進行される。競技は、マイクロライトレーサに対してあらかじめ個別に決められたグループ（レーン）・順番（参加者リストを参照）に沿って進行される。操作者の待機場所と順路は、会場案内図に破線で示されている。競技の進行中は、随時係員によって操作者の呼び出しが行われる。案内に従い、「リペアエリア」→「待機エリア」→「競技エリア」へと順次移動して競技を行う。競技の順番が回ってきた時に操作者不在の場合、該当するマイクロライトレーサは失格となるので、十分に注意されたい。

ノビス部門競技では、記録タイムの速い順でマシンの順位を決定し、結果として公表する。また、1人の操作者が複数のマシンを出場させた場合には、その最速のタイムを操作者のベスト記録とし、そのベスト記録について1位から4位までを表彰する。

8. 表彰および写真撮影

決勝トーナメント終了後に審査を行い、各賞の選定を行う。閉会式にて表彰（賞状およびトロフィーなどの授与）を行い、閉会式終了後に受賞者全員で記念写真を撮影する。表彰および写真撮影については、係員の指示に従っていただきたい。

会場案内図

